





**“ Doldurma Kapağı” nı döndürerek çıkartınız ve 150Lt köpüğü doldurunuz.**

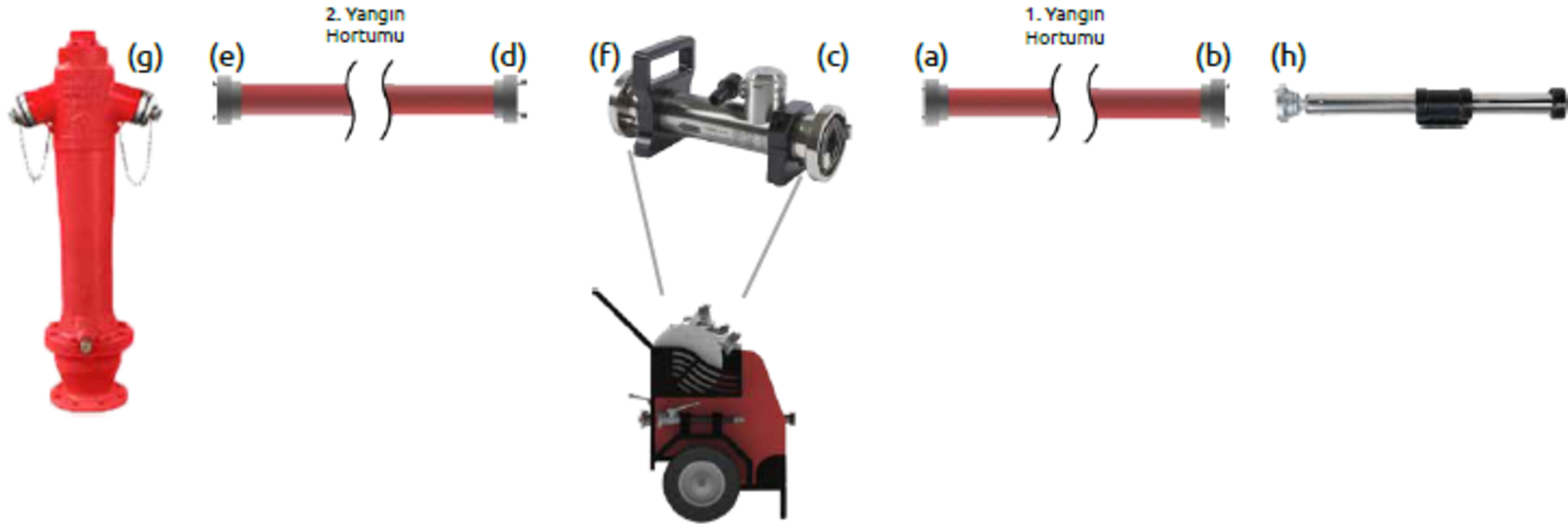


**Köpük Melanjörü (1) üzerindeki Köpük Ayar Düğmesi (2)'ni çevirerek köpük oranını seçiniz. Örneğin %3 lük Köpük Kullanacaksanız Ayar Düğmesini 3 konumuna getiriniz.**






- 1 Adet “ Yangın Hortumu” nu alarak yere seriniz. Yangın Hortumunun bir ucunu (a) “ Köpük Melanjörü” Çıkış Ağzına (c) Bağlayınız. Aynı Hortumun diğer ucuna (b) “ Köpük Lansı” nı (h) Bağlayınız.
- Diğer Hortumu alarak yere seriniz ve bir ucunu (d) “ Köpük Melanjörü Giriş Ağzına ” (f) Bağlayınız Aynı Hortumun diğer ucunu (e) ise Hidranta (g) Bağlayınız.



- Artık Hidrantı açarak hortumu su ile basınçlandırabilirsiniz.
- (Su Basıncının hortumları ve Mobil Üniteyi hareket ettirmemesi için hidrantı bir kişinin açarak su akışını başlatması, İkinci bir kişinin ise Köpük Lansını Tutacak şekilde 2 Kişi ile çalışılması Önerilmektedir. )
- Yangına güvenli bir mesafede olduğunuzdan emin olunuz ve su-köpük karışımını yanan yüzeyin merkezine püskürtünüz.





Ürün içindeki Köpüğü Boşaltmak istediğinizde “Boşaltma Kapağı” nı Kapağını sökerek Emiş Pompası Bağlayınız ve Köpüğü Boşaltınız.



Köpüklü kullanımdan sonra yangın hortumunun içindeki köpüğün su ile uzaklaştırılması ve yangın hortumlarının kurutulması hortumların ömrünü uzatacaktır.

Köpük Tankı İçindeki Köpüğü Boşaltmak İsteddiğinizde, “Boşaltma Kapağına” ( 6 Nolu Parça) bir hortum vasıtasıyla Emiş Pompası Bağlayınız ve Köpüğü Boşaltınız.

Melanjörün Emiş yapabilmesi için Doldurma ve Boşaltma kapakları atmosfere açık şekilde dizayn edilmiştir. Herhangi bir şekilde kapakları körlemeyiniz / tıkamayınız.

Ürün, Yangın Hakkında Ehliyetli / Eğitimli Kişiler Tarafından Kullanılmalıdır.

Yangına Müdahale Esnasında Koruyucu Elbise, Kask vb. Kişisel Güvenlik Ekipmanlarının kullanılması gerektiğini unutmayınız.

## GARANTİ BELGESİ

Dooras ürünleri; kullanım kılavuzunda gösterildiği şekilde kullanılması, monte edilmesi ve sadece yetkili kıldığımız Teknik Servis elemanları tarafından müdahale edilmesi şartıyla, tüm parçaları dahil olmak üzere işçilik ve üretim hatalarına karşı 2 (iki) yıl süre ile GARANTİ kapsamındadır.

### GARANTİ ŞARTLARI ve KOŞULLARI

- **Garanti Süresi:** Ürünün garanti kapsamındaki süresi içinde arızalanması durumunda, tamirde geçen süre garanti süresine eklenir. Garanti süresi, ürünün teslim tarihi itibarıyla başlar ve 2 (iki) yıldır. İrsaliyedeki tarih, ürünün teslim tarihi olarak kabul edilir.
- **Arızaların Giderilmesi:** Arızaların giderilmesi için uygulanacak teknik yöntemlerin tespiti ve değişecek parçaların saptanması tamamen firmamıza aittir.
- **Müdahale ve Garanti Kapsamı:** Ürüne, Dooras Teknik Servisi veya Dooras personelleri dışındaki ikinci ve üçüncü kişiler tarafından müdahale edilmesi durumunda ürün GARANTİ KAPSAMI dışındadır.
- **Tekrar Eden Arızalar:** Ürün, garanti kapsamı içindeyken, aynı arızayı ikiden fazla tekrarlar ise; Dooras Yetkili Teknik Servisinin vereceği "Arızanın Tamiri Mümkün Değildir" raporu ile ürün bedelsiz olarak değiştirilir.
- **Tamir Ücretleri:** Garanti süresi içerisinde malzeme ve imalat hatalarından dolayı ortaya çıkan arızalar, hiçbir bedel talep edilmeksizin tamir edilir.
- **Bakım/Onarım Hizmetleri:** Garanti kapsamındaki ürünlerimizin bakım/onarım hizmetleri sadece fabrikamız bünyesinde gerçekleştirilecektir. Arızalı ürünlerin fabrikamıza gönderimi kullanıcı sorumluluğu altındadır.

### GARANTİ KAPSAMI DIŞINDAKİ HASAR ve ARIZALAR

Aşağıda belirtilen durumlar, ürünün garanti kapsamı dışında olup, Garanti Belgesi bu koşullar altında meydana gelen arıza ve hasarları kapsamamaktadır:

- **Hatalı Kullanım, Hatalı Montaj:** Ürünün montaj ve kullanım kılavuzlarında yer alan hususlara aykırı kullanımı veya montajı ve tahribat sonucu doğan tüm arızalar garanti kapsamı dışındadır.
  - **Çevre Koşulları:** Ürün, aşırı sıcak veya soğuk, nemli, deniz kenarı veya tuzlu, aşırı yağış alan benzeri ortamlarda kullanılacak ise, siparişi verilmeden önce kullanılacağı yerin özellikleri hakkında Dooras Satış Ekibine yeterli bilgi verilmesi gerekmektedir. Bu bilgilere dayanarak doğru ürün seçilmesi önemlidir. Aksi takdirde meydana gelebilecek boya sorunları da dahil olmak üzere tüm sorunlar garanti kapsamı dışındadır.
  - **Nakliye Süreci:** Ürünün, nakliye firmasına teslim edilmesinden sonra (yükleme, boşaltma, aktarma, sevkiyat, gümrükleme, depolama vb.) yaşanan kazalar ve arızalar garanti kapsamı dışındadır.
  - **Doğal Afetler:** Deprem, sel gibi doğal afetlerden kaynaklanan hasar ve arızalar garanti kapsamı dışındadır.
  - **Uygun Olmayan Depolama:** Ürünün tesliminden montaj aşamasına kadar uygun olmayan şartlarda depolanması ve istiflenmesinden doğan arıza ve sorunlar garanti kapsamı dışındadır.
  - **Amacı Dışında Kullanım:** Ürünün yangın söndürme amacı dışında başka amaçlarla (bahçe sulama, bina yıkama, araba yıkama, tatbikat vb.) kullanılması durumunda oluşabilecek tüm tahribat ve arızalar garanti kapsamı dışındadır.
  - **Maksimum Basınç:** Ürünün üzerinde belirtilen maksimum çalışma basıncının üstünde bir basınca maruz bırakılması sonucunda oluşabilecek tahribat ve arızalar garanti kapsamı dışındadır.
  - **Zararlı Maddeler:** Yangın tesisatında (kum, çakıl, inşaat atıkları vb.) mevcut bulunan zararlı maddelerden kaynaklanan yedek parça temini ve arızalar garanti kapsamı dışındadır.
  - **Keskin Yüzeyler:** Yangın hortumlarının keskin ve sivri uçları bulunan yüzeylerle teması sonucu oluşan kesik, hasar, yırtık gibi durumlar garanti kapsamı dışındadır.
  - **Bakım :** Ürüne Bakım Kılavuzunda Belirtilen Peryot ve Bakım Kılavuzunda Belirtilen şekilde Bakım Uygulanmalıdır. Bakımların İhmal Edilmesi Sonucu oluşacak tüm arızalar Garanti Kapsamı Dışındadır.
- Bu şartlara dikkat edilmesi, ürünün garanti sürecinden faydalanabilmeniz için önem arz etmektedir. Herhangi bir sorunla karşılaşmanız durumunda, lütfen Dooras ile iletişime geçiniz.

DOORAS YANGIN SİSTEMLERİ A.Ş.